

**CONSEJO PROFESIONAL
DE
INGENIERIA INDUSTRIAL**

**ESTADOS CONTABLES
AL 31 DE JULIO DE 2012
CONJUNTAMENTE CON EL
INFORME DEL AUDITOR**

Ejercicio Económico N° 68

**Iniciado el 1° de Agosto de 2011
Finalizado el 31 de Julio de 2012**



INFORME DEL AUDITOR

**Al señor presidente del
Consejo Profesional de Ingeniería Industrial
Ing. Bruno Luis Oscar
Domicilio Legal: Callao 220 3° A
Ciudad Autónoma de Buenos Aires
C.U.I.T.: 30-53883302-5**

En mi carácter de Contador Público Independiente, informo sobre la auditoría que he realizado de los Estados Contables detallados en el apartado I siguiente. Los Estados citados constituyen una información preparada y emitida por los Socios Gerentes en ejercicio de sus funciones exclusivas. Mi responsabilidad es expresar una opinión sobre dichos estados contables basada en mi examen de auditoría con el alcance que menciono en el apartado II.

I) ESTADOS CONTABLES.

- a) Balance General al 31 de julio de 2012.
- b) Estado de Resultados por el ejercicio cerrado el 31 de julio de 2012.
- c) Estado de Flujo de Efectivo por el ejercicio cerrado el 31 de julio de 2012.
- d) Notas 1 a 5 y los Anexos I y II que forman parte integrante de los mismos.

II) ALCANCE DE AUDITORIA.

Para poder emitir una opinión sobre los Estados Contables mencionados, he realizado el examen de acuerdo con normas de auditoría vigentes - incluidas en la Resolución Técnica N° 7 de la Federación Argentina de Consejos Profesionales de Ciencias Económicas - aprobadas por la Res. N° 267/85 del Consejo Profesional de Ciencias Económicas de la Ciudad Autónoma de Buenos Aires.

Estas normas exigen la adecuada planificación y ejecución de la auditoría para poder establecer con un nivel de razonable seguridad, que la información proporcionada por los Estados Contables considerados en su conjunto, carece de errores o distorsiones significativos.

Una auditoría comprende básicamente, la aplicación de pruebas selectivas para obtener evidencias respaldatorias de montos y afirmaciones relevantes; la evaluación de aquellas estimaciones importantes realizadas por la dirección de la sociedad y la revisión del cumplimiento de las normas contables profesionales de valuación y exposición vigentes.

REVISTA ECONOMICA
N. 14
1970


III) DICTAMEN

En mi opinión, basada en mi examen, los Estados Contables citados presentan razonablemente en todos sus aspectos significativos la situación patrimonial del **Consejo Profesional de Ingeniería Industrial** al 31 de julio de 2012 así como los resultados de sus operaciones y las variaciones en su patrimonio neto por el ejercicio finalizado en esa fecha, de acuerdo con normas contables profesionales.

IV) INFORMACION ESPECIAL REQUERIDA POR DISPOSICIONES LEGALES

- a. Los estados auditados concuerdan con los registros contables de la Sociedad, los que han sido llevados de acuerdo con las disposiciones legales vigentes.
- b. Adicionalmente informo que al 31 de julio de 2012 la deuda devengada a favor de la Administración Nacional de la Seguridad Social, según surge de los registros contables, ascienden a pesos nueve mil trescientos sesenta y cuatro con 08/100 centavos, siendo la misma no exigible a esa fecha.

Buenos Aires, 01 de Octubre de 2012.


Enrique Alonso Piguillem
Contador Público (U.B.)
C.P.C.E.C.A.B.A. T° 78 F° 9

 **consejo** Profesional de Ciencias Económicas de la Ciudad Autónoma de Buenos Aires

Buenos Aires 8/11/2012 01 2 T. 51 Legalización: N° 009644

LEGALIZAMOS, de acuerdo con las facultades otorgadas a este CONSEJO PROFESIONAL por las leyes 466 (Art. 2. inc. d y j) y 20.488 (Art. 21 inc. i) la actuación profesional de fecha 1/10/2012 referida a BALANCE de fecha 31/ 7/2012 perteneciente a CONSEJO PROF. DE INGENIERIA IND. 30-53883302-5 para ser presentada ante y declaramos que la firma inserta en dicha actuación se corresponde con la que el Dr. ALONSO PIGUILLEM ENRIQUE CP T° 0078 F° 009 tiene registrada en la matrícula que se han efectuado los controles de matrícula vigente y control formal de dicha actuación profesional de conformidad con lo previsto en la Res. C .236/88, no implicando estos controles la emisión de un juicio técnico sobre la área profesional, y que firma en carácter de socio de

N° G 0516120

LA PRESENTE LEGALIZACION NO ES VALIDA SI CARECE DEL SELLO Y FIRMA DEL SECRETARIO DE LEGALIZACIONES.

 Dra. MARIA CRISTINA PERICHON
CONTADORA PUBLICA (U.B.A.)
SECRETARIA DE LEGALIZACIONES

**CONSEJO PROFESIONAL DE INGENIERIA INDUSTRIAL
BALANCE GENERAL AL 31 DE JULIO DE 2012.**

(Cifras expresadas en pesos)


		31/07/2012	31/07/2011
<u>ACTIVO</u>			
<u>Activo Corriente</u>			
Disponibilidades	(notas 2.a y 3.a.)	198.728,67	89.823,05
Inversiones	(notas 2.a y 3.b.)	584.803,69	864.967,55
Total de Activo Corriente		<u>783.532,36</u>	<u>954.790,60</u>
<u>Activo no Corriente</u>			
Bienes de Uso	(Segun Anexo I)	755.936,78	746.917,76
Total de Activo no Corriente		<u>755.936,78</u>	<u>746.917,76</u>
TOTAL DEL ACTIVO		<u>1.539.469,14</u>	<u>1.701.708,36</u>

Las notas 1 a 5 y los anexos I y II que se acompañan son parte integrante de este estado.



Ing. Luis Oscar Bruno
Presidente

Firmado a los efectos de su identificación
con mi informe.



Enrique Alonso Piguillem
Contador Público (U.B.)
C.P.C.E.C.A.B.A. T° 78 F° 9


CONSEJO PROFESIONAL DE INGENIERIA INDUSTRIAL
BALANCE GENERAL AL 31 DE JULIO DE 2012.
 (Cifras expresadas en pesos)

	31/07/2012	31/07/2011
<u>PASIVO</u>		
<u>Pasivo Corriente</u>		
Deudas Sociales (notas 2.a y 3.c.)	36.090,90	102.793,15
Total de Pasivo Corriente	<u>36.090,90</u>	<u>102.793,15</u>
TOTAL DEL PASIVO	<u>36.090,90</u>	<u>102.793,15</u>
<u>PATRIMONIO NETO</u>		
(Según estado respectivo)	<u>1.503.378,24</u>	<u>1.598.915,21</u>
TOTAL PASIVO Y PATRIMONIO NETO	<u>1.539.469,14</u>	<u>1.701.708,36</u>

Las notas 1 a 5 y los anexos I y II que se acompañan son parte integrante de este estado.


Ing. Luis Oscar Bruno
Presidente

Firmado a los efectos de su identificación
 con mi informe.



Enrique Alonso Piguillem
Contador Público (U.B.)
C.P.C.E.C.A.B.A. T° 78 F° 9

**CONSEJO PROFESIONAL DE INGENIERIA INDUSTRIAL
ESTADO DE RESULTADOS POR EL EJERCICIO ANUAL CERRADO EL 31 DE JULIO DE
2012.**


(Cifras expresadas en pesos)

	31/07/2012	31/07/2011
<u>INGRESOS OPERATIVOS</u>		
Ingresos por Matriculas	900.865,00	610.339,00
Ingresos por Matriculas Anteriores	122.894,00	60.114,40
Ingresos por Nuevas Matriculas	0,00	112.951,10
Ingresos por Encomiendas	390.903,00	396.513,00
Ingresos por Certificaciones	15.945,00	19.981,00
Ingresos por Derechos de Inscripcion	24.330,00	32.305,00
Ingresos por Duplicado de Credenciales	1.320,00	640,00
Ingresos por Constancias	22.750,00	18.136,00
	<u>1.479.007,00</u>	<u>1.250.979,50</u>
<u>INGRESOS NO OPERATIVOS</u>		
Ingresos por Profesional Verificadores	14.180,00	12.545,00
Ingresos por Certificacion SRT	45.325,25	26.240,00
Ingresos por Cursos	36.952,00	77.162,00
Ingresos por Seminarios L Manu	0,00	61.976,39
Ingresos por Tasas CABA	0,00	5.100,00
Ingresos por Tasa Judicial	17.750,00	9.300,00
Ingresos por Donaciones aldeas Inf	170,00	3.500,00
Ingresos por Competitividad	0,00	142.200,00
Ingresos por Ministerio de Cs Y Tecnologias	24.900,00	10.000,00
Ingresos Varios	6.203,00	5.693,18
Intereses Ganados	19.615,18	12.654,40
Resultado Financiero y por Tenencia	7.658,02	34.624,29
	<u>172.753,45</u>	<u>400.995,26</u>
Resultado Bruto	<u>1.651.760,45</u>	<u>1.651.974,76</u>
Gasto de Operativos (Anexo II)	1.521.351,45	1.421.865,93
Gasto de Financieros (Anexo II)	0,00	308,65
Resultado Antes del Impuesto	<u>1.521.351,45</u>	<u>1.422.174,58</u>
RESULTADO DEL EJERCICIO	<u>130.409,00</u>	<u>229.800,18</u>
AJUSTE EJERCICIOS ANTERIORES		
Mas Recupero Provision Juicios	50.000,00	0,00
Menos Ajuste Moneda Extranjera	275.945,97	0,00
	<u>-95.536,97</u>	<u>229.800,18</u>

Las notas 1 a 5 y los anexos I y II que se acompañan son parte integrante de este estado


Ing. Luis Oscar Bruno
Presidente

Firmado a los efectos de su identificación
con mi informe.


Enrique Alonso Piguillem
Contador Público (U.B.)
C.P.C.E.C.A.B.A. T° 78 F° 9

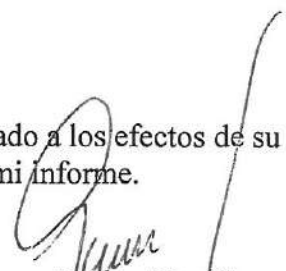
CONSEJO PROFESIONAL DE INGENIERIA INDUSTRIAL
ESTADO DE FLUJO DE EFECTIVO (Método Indirecto) AL 31 DE JULIO DE 2012.
(Cifras expresadas en pesos).

	31/07/12	31/07/11
VARIACION DEL EFECTIVO Y SUS EQUIVALENTES		
Efectivo y Equivalentes al Inicio del Ejercicio (nota 2.a y 3.a)	954.790,60	757.348,48
Efectivo y Equivalentes al Cierre del Ejercicio (nota 2.a y 3.a)	<u>783.532,36</u>	<u>954.790,60</u>
Aumento o (Disminucion) del Efectivo y Equivalentes	<u><u>-171.258,24</u></u>	<u><u>197.442,12</u></u>
CAUSAS DE LAS VARIACIONES DEL EFECTIVO		
ACTIVIDADES OPERATIVAS		
(PERDIDA) O GANANCIA DEL EJERCICIO SEGÚN ESTADO DE RESULTADOS MAS		
	<u><u>-95.536,97</u></u>	<u><u>324.030,68</u></u>
AJUSTES PARA ARRIBAR AL FLUJO NETO DE EFECTIVO PROVENIENTE DE LAS ACTIVIDADES OPERATIVAS		
Depreciacion bienes de uso	42.742,90	37.566,70
CAMBIOS EN ACTIVOS Y PASIVOS OPERATIVOS		
Aumento o (Disminucion) de Creditos por Ventas	0,00	13.519,50
Aumento o (Disminucion) de Deudas Comerciales	0,00	-155.131,25
Aumento o (Disminucion) de Deudas Sociales	-66.702,25	91.665,91
FLUJO DE ACTIVIDADES OPERATIVAS	<u><u>-66.702,25</u></u>	<u><u>-49.945,84</u></u>
ACTIVIDADES DE INVERSION		
Adquisicion de Bienes de Uso	-51.761,92	-114.209,42
FLUJO NETO DE ACTIVIDADES DE INVERSION	<u><u>-51.761,92</u></u>	<u><u>-114.209,42</u></u>
ACTIVIDADES DE FINANCIACION		
Aportes de capital	0,00	0,00
FLUJO NETO DE ACTIVIDADES DE FINANCIACION	<u><u>0,00</u></u>	<u><u>0,00</u></u>
AUMENTO DEL EFECTIVO	<u><u>-171.258,24</u></u>	<u><u>197.442,12</u></u>



Ing. Luis Oscar Bruno
Presidente

Firmado a los efectos de su identificación con mi informe.



Enrique Añonso Piguillem
Contador Público (U.B.)
C.P.C.E.C.A.B.A. T° 78 F° 9


CONSEJO PROFESIONAL DE INGENIERIA INDUSTRIAL
BIENES DE USO AL 31 DE JULIO DE 2012.
(Cifras expresadas en pesos).

CUENTAS	VALORES DE ORIGEN			DEPRECIACIONES			VALOR RESIDUAL NETO al 31/07/12	VALOR RESIDUAL NETO al 31/07/11
	Iniciales	Altas	AL CIERRE	Iniciales	del Ejercicio	AL CIERRE		
Muebles y Ut	252.052,54	51.761,92	303.814,46	117.138,14	30.381,45	147.519,59	156.294,87	134.914,40
Inmuebles	772.591,16	0,00	772.591,16	160.587,80	12.361,45	172.949,25	599.641,91	612.003,36
TOTALES al 31/07/12	1.024.643,70	51.761,92	1.076.405,62	277.725,94	42.742,90	320.468,84	755.936,78	
TOTALES al 31/07/11	910.434,28	114.209,42	1.024.643,70	240.159,24	37.566,70	277.725,94		746.917,76



Ing. Luis Oscar Bruno
Presidente

Firmado a los efectos de su identificación con mi informe.




Enrique Alonso Piguillem
Contador Público (U.B.)
C.P.C.E.C.A.B.A. T° 78 F° 9

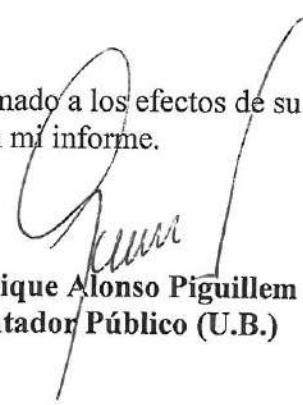
**CÓNSEJO PROFESIONAL DE INGENIERIA INDUSTRIAL
INFORMACIÓN REQUERIDA POR EL ARTICULO 64 INC. B) DE LA LEY 19.550 AL 31 DE
JULIO DE 2012.**

(Cifras expresadas en pesos).

Concepto	Totales al 31/07/11	Totales al 31/07/12	Gastos Operativos	Gastos Financieros
Sueldos y Jornales	411.990,04	580.841,88	580.841,88	0,00
Cargas Sociales	97.026,98	107.835,58	107.835,58	0,00
Gastos en Personal	20.744,38	34.532,96	34.532,96	0,00
Honorarios	69.258,20	148.102,70	148.102,70	0,00
OSDE	44.077,21	34.740,42	34.740,42	0,00
Movilidad y Viaticos	21.965,92	0,00	0,00	0,00
Gastos de Oficina	1,00	0,00	0,00	0,00
Seguros	1.509,70	637,07	637,07	0,00
Expensas y Alquileres	27.463,02	23.134,00	23.134,00	0,00
Computacion	21.548,15	0,00	0,00	0,00
Servicios	26.583,49	53.308,67	53.308,67	0,00
Medios	12.000,00	0,00	0,00	0,00
Franqueos y Telegramas	12.929,49	0,00	0,00	0,00
Suscripciones	2.941,50	0,00	0,00	0,00
Gastos de Representacion	37.713,38	47.656,27	47.656,27	0,00
Cepuc	5.670,00	7.862,00	7.862,00	0,00
Junta Central	8.252,44	16.974,26	16.974,26	0,00
Cursos	125.669,55	51.610,08	51.610,08	0,00
Tasas CGBA Y Judicial	14.400,00	5.300,00	5.300,00	0,00
Donaciones	7.000,00	0,00	0,00	0,00
Varios	17.418,85	109.391,24	109.391,24	0,00
INNOVA	58.058,39	0,00	0,00	0,00
Seguridad	0,00	3.345,80	3.345,80	0,00
Ministerio Cs y Tecnologia Honorar	8.000,00	12.720,00	12.720,00	0,00
Competitividad	62.363,88	92.447,76	92.447,76	0,00
Refacciones	156.411,94	106.632,75	106.632,75	0,00
Amortizaciones Bienes de Uso	37.566,70	42.742,90	42.742,90	0,00
Juicios Laborales	50.000,00	0,00	0,00	0,00
Gastos Bancarios	22.749,91	38.935,11	38.935,11	0,00
Gastos Eventuales	0,00	2.600,00	2.600,00	0,00
intereses	308,65	0,00	0,00	0,00
TOTALES al 31/07/11		1.521.351,45	1.521.351,45	0,00
TOTALES al 31/75/10	1.381.622,77		1.381.622,77	0,00


Ing. Luis Oscar Bruno
Presidente

Firmado a los efectos de su identificación
con mi informe.


Enrique Alonso Piguillem
Contador Público (U.B.)

CONSEJO PROFESIONAL DE INGENIERIA INDUSTRIAL
NOTAS A LOS ESTADOS CONTABLES AL 31 DE JULIO DE 2012.
(Cifras expresadas en pesos)

Nota 1: Presentación de los Estados Contables.

El Consejo Profesional de Ciencias Económicas de la Ciudad Autónoma de Buenos Aires aprobó, con fecha 6 de marzo del 2002, la Resolución M.D. N° 3/2002 que establece entre otros aspectos, la reanudación del ajuste por inflación en los ejercicios o periodos intermedios cerrados a partir del 31 de marzo de 2002, disponiendo que tanto las mediciones contables reexpresadas por el cambio en el poder adquisitivo de la moneda hasta el momento de interrupción del ajuste por inflación (agosto de 1995), como los que tengan fecha de origen incluidas en el periodo de estabilidad, se consideran reexpresadas en la moneda de diciembre de 2001.

La Inspección General de Justicia mediante la Resolución N° 11/2002 de fecha 1° de agosto de 2002, establecieron en los estados contables correspondientes a los ejercicios completos o periodos intermedios deberán presentarse, ante dicho organismo, expresados en moneda constante aplicando las normas de la resolución técnica N° 6 de la F.A.C.P.C.E. aprobada por la Res. 136/84 del Consejo Profesional de Ciencias Económicas de la Ciudad Autónoma de Buenos Aires y con efecto a partir del 1° de enero de 2002. A tales efectos, el índice a aplicar será el resultante de las mediciones del índice de precios internos al por mayor (I.P.I.M.) elaborado por el instituto Nacional de Estadísticas y Censos (I.N.D.E.C)

La presentación de los Estados Contables ha sido encuadrada en las disposiciones de la Resolución Técnica N° 8 y 9 de la F.A.C.P.C.E., aprobada por la Res. C/89/88 del Consejo Profesional de Ciencias Económicas de la Ciudad Autónoma de Buenos Aires y por la Res. N° 5/88 de la Inspección General de Justicia y la Resolución Técnica N° 12 de la F.A.C.P.C.E. aprobada por la Res. 145/96 del Consejo Profesional de Ciencias Económicas de la Ciudad Autónoma de Buenos Aires.

Nota 2: Criterios de valuación

Los principales criterios de valuación utilizados para la preparación de los Estados Contables al 31 de julio de 2012 según lo establece la Resolución Técnica N° 10 de la F.A.C.P.C.E., aprobada por la Resolución 169/92 del Consejo Profesional de Ciencias Económicas de la Ciudad Autónoma de Buenos Aires y la Resolución Técnica N° 12 de la F.A.C.P.C.E., aprobada por la Res. C/145/96 del Consejo Profesional de Ciencias Económicas de la Ciudad Autónoma de Buenos Aires, son las siguientes:

a) Disponibilidades, Créditos, y Deudas:

En moneda nacional: se encuentran valuados a su valor nominal más de corresponder, los intereses devengados al cierre.

b) Bienes de Uso:

Han sido valuados a su costo de adquisición o incorporación reexpresado en moneda del cierre del ejercicio, de acuerdo con lo indicado en nota 1, menos las correspondientes depreciaciones acumuladas.

Las depreciaciones se calculan siguiendo el método de la línea recta, aplicando desde el año de su incorporación, tasas anuales suficientes para extinguir la vida útil de los bienes.

El valor de estos bienes, considerados en su conjunto, no supera su valor de utilización económica.

c) Cuentas del Patrimonio Neto:

Se encuentran reexpresadas a moneda de cierre de acuerdo a lo mencionado en nota 1, excepto la cuenta Capital, la cual se ha manifestado por su valor de origen. El ajuste derivado de su reexpresión se expone en la cuenta Ajuste de Capital.

d) Cuentas del Estado de Resultados:

Las cuentas de resultados se reexpresaron a moneda de cierre de acuerdo a lo mencionado en la nota 1, excepto el cargo por amortizaciones de Bienes de Uso que se determinaron en función de los valores actualizados de los activos consumidos.

Al cierre del ejercicio los Resultados por Exposición a la inflación y los Resultados por Tenencia, están incluidos en el Rubro Resultados Financieros que se expone en el Estado de Resultados, es decir, que tanto los Resultados Financieros como los Resultados por Tenencia, generados en el ejercicio, no se exponen separadamente ni en términos reales, limitándose de esta forma la exposición de las causas que generaron el resultado final.

Nota 3: Composición de los rubros

	31-07-12	31-07-11
a) DISPONIBILIDADES		
Al cierre del Ejercicio la Composición del Rubro era la siguiente		
Caja en Moneda Local	2.611,00	16.370,46
Valores a Depositar	280,00	450,00
Banco Comafi Pesos	64.814,12	50.125,04
Banco Comafi Dolares	3.923,71	2.296,71
Banco Credicoop Tribunales	34.214,86	8.684,36
Banco Credicoop Pompeya	0,00	11.896,48
TOTAL	105.843,69	89.823,05
b) INVERSIONES		
Al cierre del Ejercicio la Composición del Rubro era la siguiente		
Plazos Fijos	208.470,99	239.691,35
Bonos	232.478,91	220.124,70
Moneda Extranjera	143.853,79	405.151,50
TOTAL	584.803,69	864.967,55
c) DEUDAS SOCIALES		
Al cierre del Ejercicio la Composición del Rubro era la siguiente		
Sueldos a Pagar	23.114,06	39.733,47
Cargas Sociales a Pagar	12.196,74	12.409,27
UTEDYC a Pagar	780,10	650,41
Provision Indem. Por Despido	0,00	50.000,00
TOTAL	36.090,90	102.793,15

Nota 4: Moneda Extranjera

La moneda extranjera al cierre es de U\$s 31.651.- al tipo de cambio Comprador del Banco Nación al cierre del ejercicio \$4.545.- / U\$s.

Nota 5: Bonos

Al 31 de Julio de 2012, el CPII posee 38.931,40.- Cuotas de Bonos Clase B, en dólares. Su valor a la fecha es de U\$s 1,3009806.-


Nota 7: Plazos Fijos

Al 31 de Julio de 2012, existe un Plazos Fijos.
\$210.486,68.- con vencimiento el 13-08-2012.



Ing. Luis Oscar Bruno
Presidente

Firmado a los efectos de su identificación
con mi informe.



Enrique Alonso Piguillem
Contador Público (U.B.)
C.P.C.E.C.A.B.A. T° 78 F° 9

