

**CONSEJO PROFESIONAL
DE
INGENIERIA INDUSTRIAL**

**ESTADOS CONTABLES
AL 31 DE JULIO DE 2011
CONJUNTAMENTE CON EL
INFORME DEL AUDITOR**

Ejercicio Económico N° 67

**Iniciado el 1° de Agosto de 2010
Finalizado el 31 de Julio de 2011**

INFORME DEL AUDITOR

Al señor presidente del
Consejo Profesional de Ingeniería Industrial
Ing. Bruno Luis Oscar
Domicilio Legal: Callao 220 3° A
Ciudad Autónoma de Buenos Aires
C.U.I.T.: 30-53883302-5

En mi carácter de Contador Público Independiente, informo sobre la auditoría que he realizado de los Estados Contables detallados en el apartado I siguiente. Los Estados citados constituyen una información preparada y emitida por los Socios Gerentes en ejercicio de sus funciones exclusivas. Mi responsabilidad es expresar una opinión sobre dichos estados contables basada en mi examen de auditoría con el alcance que menciono en el apartado II.

I) ESTADOS CONTABLES.

- a) Balance General al 31 de julio de 2011.
- b) Estado de Resultados por el ejercicio cerrado el 31 de julio de 2011.
- c) Estado de Flujo de Efectivo por el ejercicio cerrado el 31 de julio de 2011.
- d) Notas 1 a 5 y los Anexos I y II que forman parte integrante de los mismos.

II) ALCANCE DE AUDITORIA.

Para poder emitir una opinión sobre los Estados Contables mencionados, he realizado el examen de acuerdo con normas de auditoría vigentes - incluidas en la Resolución Técnica N° 7 de la Federación Argentina de Consejos Profesionales de Ciencias Económicas - aprobadas por la Res. N° 267/85 del Consejo Profesional de Ciencias Económicas de la Ciudad Autónoma de Buenos Aires.

Estas normas exigen la adecuada planificación y ejecución de la auditoría para poder establecer con un nivel de razonable seguridad, que la información proporcionada por los Estados Contables considerados en su conjunto, carece de errores o distorsiones significativos.

Una auditoría comprende básicamente, la aplicación de pruebas selectivas para obtener evidencias respaldatorias de montos y afirmaciones relevantes; la evaluación de aquellas estimaciones importantes realizadas por la dirección de la sociedad y la revisión del cumplimiento de las normas contables profesionales de valuación y exposición vigentes.

III) DICTAMEN

En mi opinión, basada en mi examen, los Estados Contables citados presentan razonablemente en todos sus aspectos significativos la situación patrimonial del Consejo Profesional de Ingeniería Industrial al 31 de junio de 2011 así como los resultados de sus operaciones y las variaciones en su patrimonio neto

por el ejercicio finalizado en esa fecha, de acuerdo con normas contables profesionales.

IV) INFORMACION ESPECIAL REQUERIDA POR DISPOSICIONES LEGALES

a. Los estados auditados concuerdan con los registros contables de la Sociedad, los que han sido llevados de acuerdo con las disposiciones legales vigentes.

b. Adicionalmente informo que al 31 de julio de 2011 la deuda devengada a favor de la Administración Nacional de la Seguridad Social, según surge de los registros contables, ascienden a pesos nueve mil seiscientos treinta y tres con nueve centavos, siendo la misma no exigible a esa fecha.

Buenos Aires, 17 de noviembre de 2011.



Enrique Alonso Piguillem
Contador Público (U.B.)
C.P.C.E.C.A.B.A. T° 78 F° 9

CONSEJO PROFESIONAL DE INGENIERIA INDUSTRIAL
BALANCE GENERAL AL 31 DE JULIO DE 2011.
(Cifras expresadas en pesos)


		31/07/2011	31/07/2010
<u>ACTIVO</u>			
<u>Activo Corriente</u>			
Disponibilidades	(notas 2.a y 3.a.)	89.823,05	457.521,78
Inversiones	(notas 2.a y 3.b.)	864.967,55	299.826,70
Creditos	(notas 2.a y 3.c.)	0,00	13.519,50
Total de Activo Corriente		<u>954.790,60</u>	<u>770.867,98</u>
<u>Activo no Corriente</u>			
Bienes de Uso	(Segun Anexo I)	746.917,76	670.275,04
Total de Activo no Corriente		<u>746.917,76</u>	<u>670.275,04</u>
TOTAL DEL ACTIVO		<u>1.701.708,36</u>	<u>1.441.143,02</u>

Las notas 1 a 5 y los anexos I y II que se acompañan son parte integrante de este estado.



Ing. Luis Oscar Bruno
Presidente

Firmado a los efectos de su identificación
con mi informe.



Enrique Alonso Piguillem
Contador Público (U.B.)
C.P.C.E.C.A.B.A. T° 78 F° 9

CONSEJO PROFESIONAL DE INGENIERIA INDUSTRIAL
BALANCE GENERAL AL 31 DE JULIO DE 2011.
(Cifras expresadas en pesos)


		31/07/2011	31/07/2010
<u>PASIVO</u>			
<u>Pasivo Corriente</u>			
Deudas Comerciales	(notas 2.a y 3.d.)	0,00	155.131,25
Deudas Sociales	(notas 2.a y 3.e.)	102.793,15	11.127,24
Total de Pasivo Corriente		<u>102.793,15</u>	<u>166.258,49</u>
TOTAL DEL PASIVO		<u>102.793,15</u>	<u>166.258,49</u>
<u>PATRIMONIO NETO</u>			
(Según estado respectivo)		<u>1.598.915,21</u>	<u>1.274.884,53</u>
TOTAL PASIVO Y PATRIMONIO NETO		<u>1.701.708,36</u>	<u>1.441.143,02</u>

Las notas 1 a 5 y los anexos I y II que se acompañan son parte integrante de este estado.



Ing. Luis Oscar Bruno
Presidente

Firmado a los efectos de su identificación
con mi informe.



Enrique Alfonso Piguillem
Contador Público (U.B.)
C.P.C.E.C.A.B.A. T° 78 F° 9

**CONSEJO PROFESIONAL DE INGENIERIA INDUSTRIAL
ESTADO DE RESULTADOS POR EL EJERCICIO ANUAL CERRADO EL 31 DE JULIO DE
2011.**


(Cifras expresadas en pesos)

	31/07/2011	31/07/2010
<u>INGRESOS OPERATIVOS</u>		
Ingresos por Matriculas	610.339,00	475.463,30
Ingresos por Matriculas Anteriores	60.114,40	113.035,90
Ingresos por Nuevas Matriculas	112.951,10	66.669,00
Ingresos por Debito Automatico Matriculas	94.230,50	114.299,00
Ingresos por Encomiendas	396.513,00	128.765,00
Ingresos por Certificaciones	19.981,00	25.515,00
Ingresos por Derechos de Inscripcion	32.305,00	33.339,00
Ingresos por Duplicado de Credenciales	640,00	920,00
Ingresos por Constancias	18.136,00	0,00
	<u>1.345.210,00</u>	<u>958.006,20</u>
<u>INGRESOS NO OPERATIVOS</u>		
Ingresos por Profesional Verificadores	12.545,00	11.800,00
Ingresos por Certificacion SRT	26.240,00	28.002,50
Ingresos por Cursos	77.162,00	49.770,00
Ingresos por Seminarios L Manu	61.976,39	0,00
Ingresos por Tasas CABA	5.100,00	0,00
Ingresos por Tasa Judicial	9.300,00	9.650,00
Ingresos por Donaciones aldeas Inf	3.500,00	0,00
Ingresos por Competitividad	142.200,00	0,00
Ingresos por Ministerio de Cs Y Tecnologias INNOVA	10.000,00	0,00
Credito Fiscal	0,00	123.800,00
Ingresos Varios	5.693,18	96.220,00
Intereses Ganados	12.654,40	846,74
Resultado Financiero y por Tenencia	34.624,29	1.369,40
	<u>400.995,26</u>	<u>321.458,64</u>
Resultado Bruto	<u>1.746.205,26</u>	<u>1.279.464,84</u>
Gasto de Operativos (Anexo II)	1.421.865,93	998.212,21
Gasto de Financieros (Anexo II)	308,65	0,00
Resultado Antes del Impuesto	<u>1.422.174,58</u>	<u>998.212,21</u>
RESULTADO DEL EJERCICIO	<u><u>324.030,68</u></u>	<u><u>281.252,63</u></u>

Las notas 1 a 5 y los anexos I y II que se acompañan son parte integrante de este estado


Ing. Luis Osear Bruno
Presidente

Firmado a los efectos de su identificación
con mi informe.


Enrique Alonso Piguillem
Contador Público (U.B.)
C.P.C.E.C.A.B.A. T° 78 F° 9


CONSEJO PROFESIONAL DE INGENIERIA INDUSTRIAL
ESTADO DE FLUJO DE EFECTIVO (Método Indirecto) AL 31 DE JULIO DE 2011.
(Cifras expresadas en pesos).

	31/07/11	31/07/10
VARIACION DEL EFECTIVO Y SUS EQUIVALENTES		
Efectivo y Equivalentes al Inicio del Ejercicio (nota 2.a y 3.a)	757.348,48	731.003,55
Efectivo y Equivalentes al Cierre del Ejercicio (nota 2.a y 3.a)	<u>954.790,60</u>	<u>757.348,48</u>
Aumento o (Disminucion) del Efectivo y Equivalentes	<u>197.442,12</u>	<u>26.344,93</u>
CAUSAS DE LAS VARIACIONES DEL EFECTIVO		
ACTIVIDADES OPERATIVAS		
(PERDIDA) O GANANCIA DEL EJERCICIO SEGÚN ESTADO DE RESULTADOS MAS	<u>324.030,68</u>	<u>281.252,63</u>
AJUSTES PARA ARRIBAR AL FLUJO NETO DE EFECTIVO PROVENIENTE DE LAS ACTIVIDADES OPERATIVAS		
Depreciacion bienes de uso	37.566,70	14.684,32
CAMBIOS EN ACTIVOS Y PASIVOS OPERATIVOS		
(Aumento) o Disminucion de Creditos por Ventas	13.519,50	-992,00
Aumento o (Disminucion) de Deudas Comerciales	-155.131,25	132.373,03
Aumento o (Disminucion) de Deudas Sociales	91.665,91	-626,29
FLUJO DE ACTIVIDADES OPERATIVAS	<u>-49.945,84</u>	<u>130.754,74</u>
ACTIVIDADES DE INVERSION		
Adquisicion de Bienes de Uso	-114.209,42	-400.346,76
FLUJO NETO DE ACTIVIDADES DE INVERSION	<u>-114.209,42</u>	<u>-400.346,76</u>
ACTIVIDADES DE FINANCIACION		
Aportes de capital	0,00	0,00
FLUJO NETO DE ACTIVIDADES DE FINANCIACION	<u>0,00</u>	<u>0,00</u>
AUMENTO DEL EFECTIVO	<u>197.442,12</u>	<u>26.344,93</u>



Ing. Luis Oscar Bruno
Presidente

Firmado a los efectos de su identificación con mi informe.



Enrique Alonso Piguillem
Contador Público (U.B.)
C.P.C.E.C.A.B.A. T° 78 F° 9


CONSEJO PROFESIONAL DE INGENIERIA INDUSTRIAL
BIENES DE USO AL 31 DE JULIO DE 2011.
(Cifras expresadas en pesos).

CUENTAS	VALORES DE ORIGEN			DEPRECIACIONES			VALOR RESIDUAL NETO al 31/07/11	VALOR RESIDUAL NETO al 31/07/10
	Iniciales	Altas	AL CIERRE	Iniciales	del Ejercicio	AL CIERRE		
Muebles y Ut	238.118,12	13.934,42	252.052,54	91.932,89	25.205,25	117.138,14	134.914,40	5.149,55
Inmuebles	672.316,16	100.275,00	772.591,16	148.226,35	12.361,45	160.587,80	612.003,36	5.149,55
TOTALES al 31/07/11	910.434,28	114.209,42	1.024.643,70	240.159,24	37.566,70	277.725,94	746.917,76	
TOTALES al 31/07/10	693.094,88	217.339,40	910.434,28	225.474,92	14.684,32	240.159,24		670.275,04



Ing. Luis Oscar Bruno
Presidente

Firmado a los efectos de su identificación con mi informe.



Enrique Alonso Piguillem
Contador Público (U.B.)
C.P.C.E.C.A.B.A. T° 78 F° 9


**CONSEJO PROFESIONAL DE INGENIERIA INDUSTRIAL
INFORMACIÓN REQUERIDA POR EL ARTICULO 64 INC. B) DE LA LEY 19.550 AL 31 DE
JULIO DE 2011.**

(Cifras expresadas en pesos).

Concepto	Totales al 31/07/10	Totales al 31/07/11	Gastos Operativos	Gastos Financieros
Sueldos y Jornales	353.560,01	411.990,04	411.990,04	0,00
Cargas Sociales	123.190,89	97.026,98	97.026,98	0,00
Gastos en Personal	14.504,85	20.744,38	20.744,38	0,00
Honorarios	35.100,00	69.258,20	69.258,20	0,00
OSDE	30.767,77	44.077,21	44.077,21	0,00
Movilidad y Viaticos	17.501,60	21.965,92	21.965,92	0,00
Gastos de Oficina	16.671,45	40.552,81	40.552,81	0,00
Seguros	1.270,85	1.509,70	1.509,70	0,00
Expensas y Alquileres	37.411,86	27.463,02	27.463,02	0,00
Computacion	9.627,00	21.548,15	21.548,15	0,00
Servicios	16.124,42	26.583,49	26.583,49	0,00
Medios	0,00	12.000,00	12.000,00	0,00
Franqueos y Telegramas	7.915,45	12.929,49	12.929,49	0,00
Suscripciones	8.228,55	2.941,50	2.941,50	0,00
Gastos de Representacion	37.257,50	37.713,38	37.713,38	0,00
Cepuc	10.476,59	5.670,00	5.670,00	0,00
Junta Central	0,00	8.252,44	8.252,44	0,00
Cursos	48.718,35	125.669,55	125.669,55	0,00
Tasas CGBA Y Judicial	9.650,00	14.400,00	14.400,00	0,00
Donaciones	0,00	7.000,00	7.000,00	0,00
Varios	17.220,65	17.418,85	17.418,85	0,00
INNOVA	83.057,90	58.058,39	58.058,39	0,00
Credito Fiscal	68.764,50	0,00	0,00	0,00
Ministerio Cs y Tecnologia Honorar	0,00	8.000,00	8.000,00	0,00
Competitividad	0,00	62.363,88	62.363,88	0,00
Refacciones	0,00	156.411,94	156.411,94	0,00
Amortizaciones Bienes de Uso	14.684,32	37.566,70	37.566,70	0,00
Juicios Laborales	0,00	50.000,00	50.000,00	0,00
Gastos Bancarios	19.633,44	22.749,91	22.749,91	0,00
Comisiones Pagadas	16.874,26	0,00	0,00	0,00
intereses	0,00	308,65	0,00	308,65
TOTALES al 31/07/11		1.422.174,58	1.421.865,93	308,65
TOTALES al 31/7/5/10	998.212,21		998.212,21	0,00


Ing. Luis Oscar Bruno
Presidente

Firmado a los efectos de su identificación
con mi informe.


Enrique Alonso Piguillem
Contador Público (U.B.)
C.P.C.E.C.A.B.A. T° 78 F° 9

CONSEJO PROFESIONAL DE INGENIERIA INDUSTRIAL
NOTAS A LOS ESTADOS CONTABLES AL 31 DE JULIO DE 2011.
(Cifras expresadas en pesos)

Nota 1: Presentación de los Estados Contables.

El Consejo Profesional de Ciencias Económicas de la Ciudad Autónoma de Buenos Aires aprobó, con fecha 6 de marzo del 2002, la Resolución M.D. N° 3/2002 que establece entre otros aspectos, la reanudación del ajuste por inflación en los ejercicios o periodos intermedios cerrados a partir del 31 de marzo de 2002, disponiendo que tanto las mediciones contables reexpresadas por el cambio en el poder adquisitivo de la moneda hasta el momento de interrupción del ajuste por inflación (agosto de 1995), como los que tengan fecha de origen incluidas en el periodo de estabilidad, se consideran reexpresadas en la moneda de diciembre de 2001.

La Inspección General de Justicia mediante la Resolución N° 11/2002 de fecha 1° de agosto de 2002, establecieron en los estados contables correspondientes a los ejercicios completos o periodos intermedios deberán presentarse, ante dicho organismo, expresados en moneda constante aplicando las normas de la resolución técnica N° 6 de la F.A.C.P.C.E. aprobada por la Res. 136/84 del Consejo Profesional de Ciencias Económicas de la Ciudad Autónoma de Buenos Aires y con efecto a partir del 1° de enero de 2002. A tales efectos, el índice a aplicar será el resultante de las mediciones del índice de precios internos al por mayor (I.P.I.M.) elaborado por el instituto Nacional de Estadísticas y Censos (I.N.D.E.C)

La presentación de los Estados Contables ha sido encuadrada en las disposiciones de la Resolución Técnica N° 8 y 9 de la F.A.C.P.C.E., aprobada por la Res. C/89/88 del Consejo Profesional de Ciencias Económicas de la Ciudad Autónoma de Buenos Aires y por la Res. N° 5/88 de la Inspección General de Justicia y la Resolución Técnica N° 12 de la F.A.C.P.C.E. aprobada por la Res. 145/96 del Consejo Profesional de Ciencias Económicas de la Ciudad Autónoma de Buenos Aires.

Nota 2: Criterios de valuación

Los principales criterios de valuación utilizados para la preparación de los Estados Contables al 31 de julio de 2011 según lo establece la Resolución Técnica N° 10 de la F.A.C.P.C.E., aprobada por la Resolución 169/92 del Consejo Profesional de Ciencias Económicas de la Ciudad Autónoma de Buenos Aires y la Resolución Técnica N° 12 de la F.A.C.P.C.E., aprobada por la Res. C/145/96 del Consejo Profesional de Ciencias Económicas de la Ciudad Autónoma de Buenos Aires, son las siguientes:

a) Disponibilidades, Créditos, y Deudas:

En moneda nacional: se encuentran valuados a su valor nominal más de corresponder, los intereses devengados al cierre.

b) Bienes de Uso:

Han sido valuados a su costo de adquisición o incorporación reexpresado en moneda del cierre del ejercicio, de acuerdo con lo indicado en nota 1, menos las correspondientes depreciaciones acumuladas.

Las depreciaciones se calculan siguiendo el método de la línea recta, aplicando desde el año de su incorporación, tasas anuales suficientes para extinguir la vida útil de los bienes.

El valor de estos bienes, considerados en su conjunto, no supera su valor de utilización económica.

c) Cuentas del Patrimonio Neto:

Se encuentran reexpresadas a moneda de cierre de acuerdo a lo mencionado en nota 1, excepto la cuenta Capital, la cual se ha manifestado por su valor de origen. El ajuste derivado de su reexpresión se expone en la cuenta Ajuste de Capital.

d) Cuentas del Estado de Resultados:

Las cuentas de resultados se reexpresaron a moneda de cierre de acuerdo a lo mencionado en la nota 1, excepto el cargo por amortizaciones de Bienes de Uso que se determinaron en función de los valores actualizados de los activos consumidos.

Al cierre del ejercicio los Resultados por Exposición a la inflación y los Resultados por Tenencia, están incluidos en el Rubro Resultados Financieros que se expone en el Estado de Resultados, es decir, que tanto los Resultados Financieros como los Resultados por Tenencia, generados en el ejercicio, no se exponen separadamente ni en términos reales, limitándose de esta forma la exposición de las causas que generaron el resultado final.

Nota 3: Composición de los rubros

		31-07-11	31-07-10
a) DISPONIBILIDADES	Al cierre del Ejercicio la Composición del Rubro era la siguiente		
Caja en Moneda Local		16.370,46	35.136,38
Valores a Depositar		450,00	1.835,00
Banco Comafi Pesos		50.125,04	94.387,08
Banco Comafi Dolares		2.296,71	0,00
Banco Credicoop Tribunales		8.684,36	0,00
Banco Credicoop Pompeya		11.896,48	-88,18
TOTAL		<u>89.823,05</u>	<u>131.270,28</u>
b) INVERSIONES	Al cierre del Ejercicio la Composición del Rubro era la siguiente		
Plazos Fijos		239.691,35	114.326,29
Bonos		220.124,70	185.500,41
Moneda Extranjera		405.151,50	405.151,50
TOTAL		<u>864.967,55</u>	<u>704.978,20</u>
c) CREDITO	Al cierre del Ejercicio la Composición del Rubro era la siguiente		
Matriculas a Cobrar		0,00	11.189,50
Encomiendas a Cobrar		0,00	2.330,00
Prevision Deudores Incobrables		0,00	-78.900,00
TOTAL		<u>0,00</u>	<u>-65.380,50</u>
d) DEUDAS COMERCIALES	Al cierre del Ejercicio la Composición del Rubro era la siguiente		
Proveedores		0,00	155.131,25
TOTAL		<u>0,00</u>	<u>155.131,25</u>
e) OTRAS SOCIALES	Al cierre del Ejercicio la Composición del Rubro era la siguiente		
Sueldos a Pagar		39.733,47	0,00
Cargas Sociales a Pagar		12.409,27	11.127,24
UTEDYC a Pagar		650,41	0,00
Provision Indem. Por Despido		50.000,00	0,00
TOTAL		<u>102.793,15</u>	<u>11.127,24</u>

Nota 4: Moneda Extranjera

La moneda extranjera se tomo al tipo de cambio libre vigente al cierre del ejercicio \$4.17.- / U\$s.

Nota 5: Previsiones

Se realizo una prevision por juicio de \$50.000.-

Nota 6: Bonos

Al 31 de Julio de 2011, el CPII posee 38.931,40.- Cuotas de Bonos Clase B, en dólares. Su valor a la fecha es de U\$s 1,355916.-

Nota 7: Plazos Fijos


Al 31 de Julio de 2011, existen dos Plazos Fijos.

30-05-2011	\$110.000,00-	con vencimiento	el 01-08-2011.
10-06-2011	\$129.691,35.-	con vencimiento	el 09-08-2011.



Ing. Luis Oscar Bruno
Presidente

Firmado a los efectos de su identificación
con mi informe.



Enrique Alonso Piguillem
Contador Público (U.B.)
C.P.C.E.C.A.B.A. T° 78 F° 9

